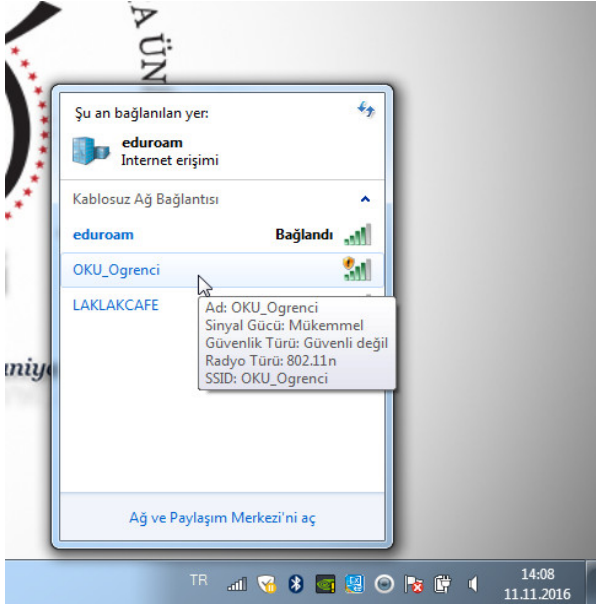
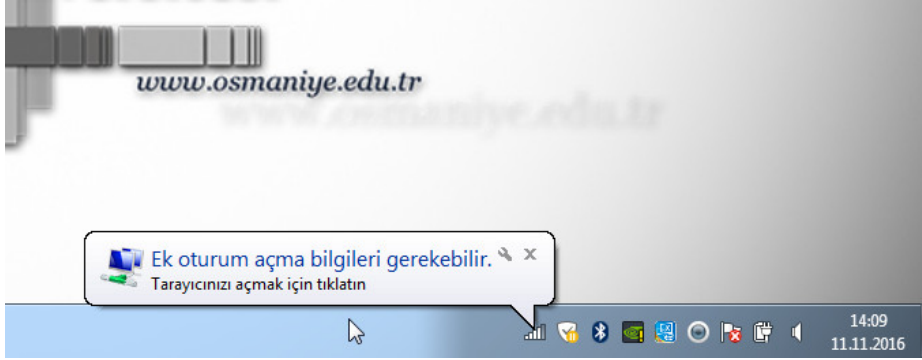


ÖĞRENCİ CAPTİVE PORTAL KULLANIM KLAVUZU - PC

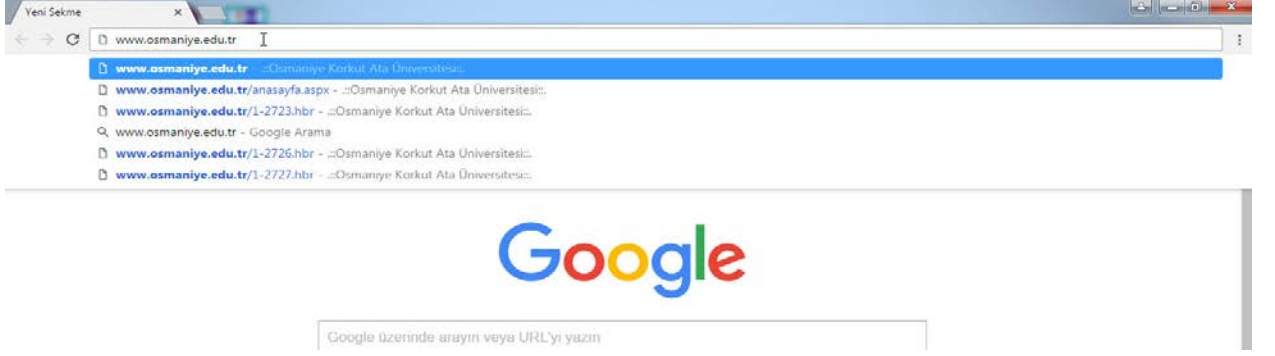
- 1) Kablosuz ağlardan "OKU_ogrenci" ağına tıklanır.



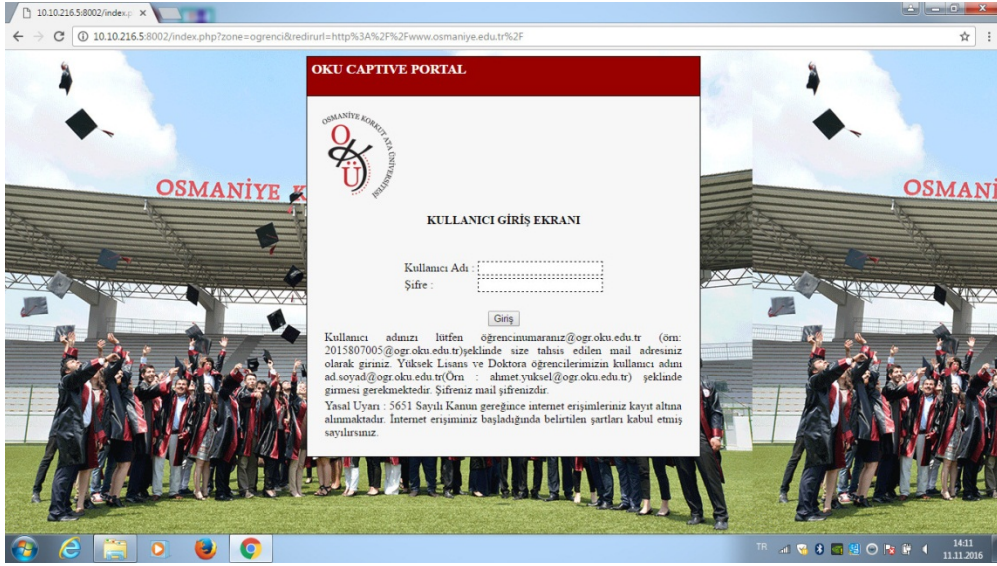
- 2) Bağlantı sağlandıktan sonra portal sayfasına otomatik olarak yönlendirilir.



Eğer yönlendirme otomatik olarak yapılmadıysa herhangi bir web browser açılarak adres çubuğuna <http://> ile başlayan bir site adresi girilir. (Örnek: <http://www.osmaniye.edu.tr>) Captive Portal uygulamalarında <https://> ile başlayan sitelerde login arayüzü gelmemektedir.



- 3) Ekranı gelen portal login formuna kullanıcı adı ve şifre girilerek “Giriş” butonuna tıklanır. Kullanıcı Adı: ogrencinumaraniz@ogr.oku.edu.tr Şifre: T.C. Kimlik Numaralarının ilk 8 hanesidir. Yüksek lisans öğrencileri için Kullanıcı adı: isim.soyisim@ogr.oku.edu.tr Şifre: mail şifreleridir.



- 4) Kullanım sona erdirdikten sonra bağlantıyı sonlandırmak istediğinizde gerekli pencereyi görmek için browserınızın açılır pencere engelleycisini kapatmanız ya da portal login sayfasının açılır pencerelerine izin vermeniz gerekmektedir.



- 5) Tüm bu işlemlerden sonra halen bağlantıyı sağlayamıyorsanız aşağıda bilgileri verilen personel ile irtibata geçmeniz gerekmektedir.

İrtibat : Fatma Tila AYNA (Programcı)
Konum : Bilgi İşlem Daire Başkanlığı
Karacaoğlan Yerleşkesi A-Blok Kat:3

Dahili Telefon : 1203

E-posta : fatmatilaayna@osmaniye.edu.tr